


Уважаемый абитуриент, здравствуйте.

Разрешите, пожалуйста, сообщить Вам информацию, касающуюся предстоящего **собеседования абитуриентов с духовником Миссионерского института священником Игорем Стуковым.**

Ваше собеседование с духовником института отцом Игорем Стуковым состоится в понедельник 14 сентября 2020 года. Собеседование будет проходить дистанционно в программе Zoom (Зум).

Для того чтобы принять участие в собеседовании, Вам понадобится компьютер с выходом в Интернет, микрофоном, веб-камерой и колонками (или наушниками). Вместо компьютера Вы можете принять участие в собеседовании через Ваш смартфон, предварительно установив на него программу Zoom (Зум) из приложения  Play Маркет. Если у Вас есть вопросы по тому, как установить или настроить программу и технику, Вы можете позвонить в институт по телефону (343) 269-30-36 и попросить к трубке нашего технического специалиста Ольгу Евгеньевну. Вместо звонка Вы можете написать ей письмо по адресу itmissioner@mail.ru.

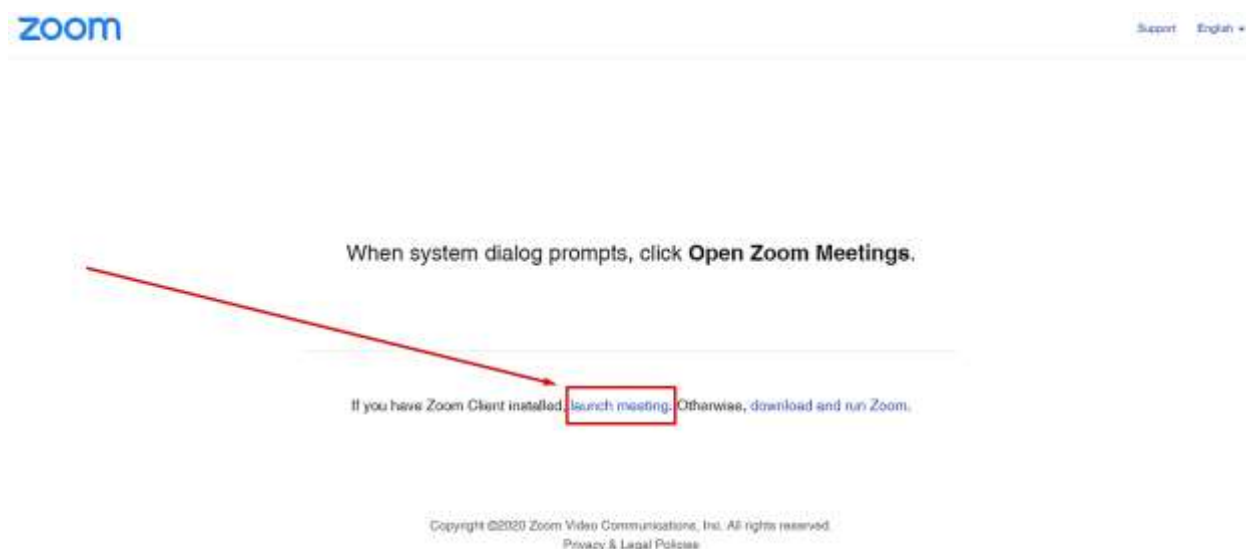
Чтобы подключиться к собеседованию, нажмите, пожалуйста, на ссылку: <https://us02web.zoom.us/j/81168204285>

Если программа спросит у Вас при входе идентификатор конференции, введите, пожалуйста, следующие цифры: 811 6820 4285

Если программа спросит у Вас при входе Ваше имя, введите, пожалуйста, сначала Вашу фамилию, потом имя на русском языке.

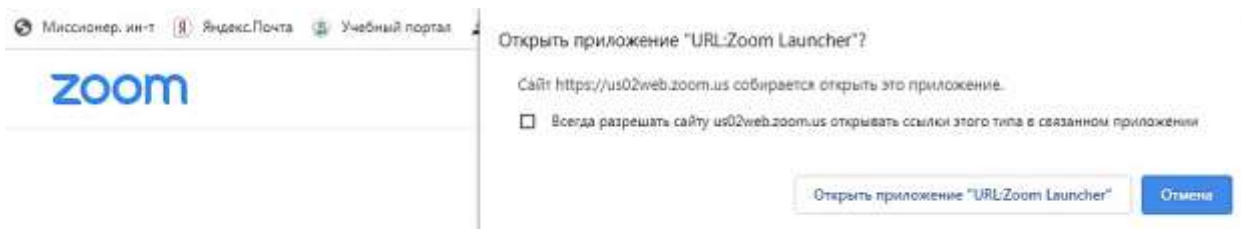
Ознакомьтесь ниже с возможными окнами, которые могут открыться при входе в программу Zoom (Зум).

- Если Вы видите окно с таким или подобным текстом:



нажмите на текст [launch meeting](#). Если программа загрузила на Ваш компьютер файл, чтобы Вы могли установить на компьютер программу Zoom (Зум), Вы можете отказаться от этого, нажав на кнопку . После этого нажмите на текст [launch meeting](#).

- Если Вы видите следующее окно:



When system dialog prompts, click **Open Zoom Meetings**.

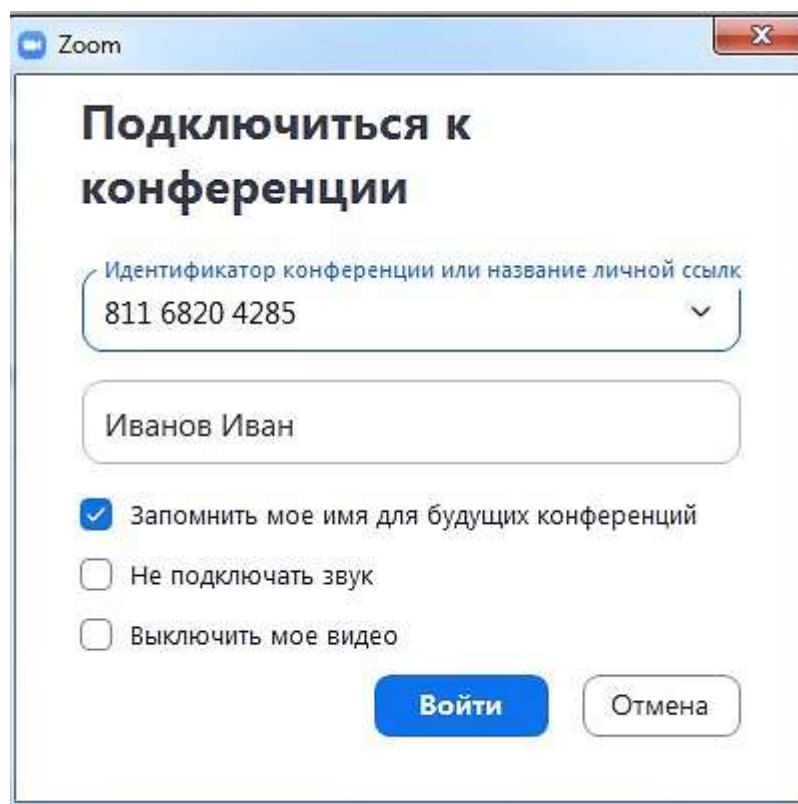
If you have Zoom Client installed, [launch meeting](#). Otherwise, [download and run Zoom](#).

Copyright ©2020 Zoom Video Communications, Inc. All rights reserved.
[Privacy & Legal Policies](#)

нажмите на кнопку

Открыть приложение "URL:Zoom Launcher"

- Если Вы видите следующее окно:






введите идентификатор конференции – цифры 811 6820 4285 и в ячейке ниже – Ваши фамилию и имя на русском языке. Затем нажмите на кнопку **Войти**.


- Если Вы видите следующее окно:

Вход в конференцию

Имя

Код Ссылки

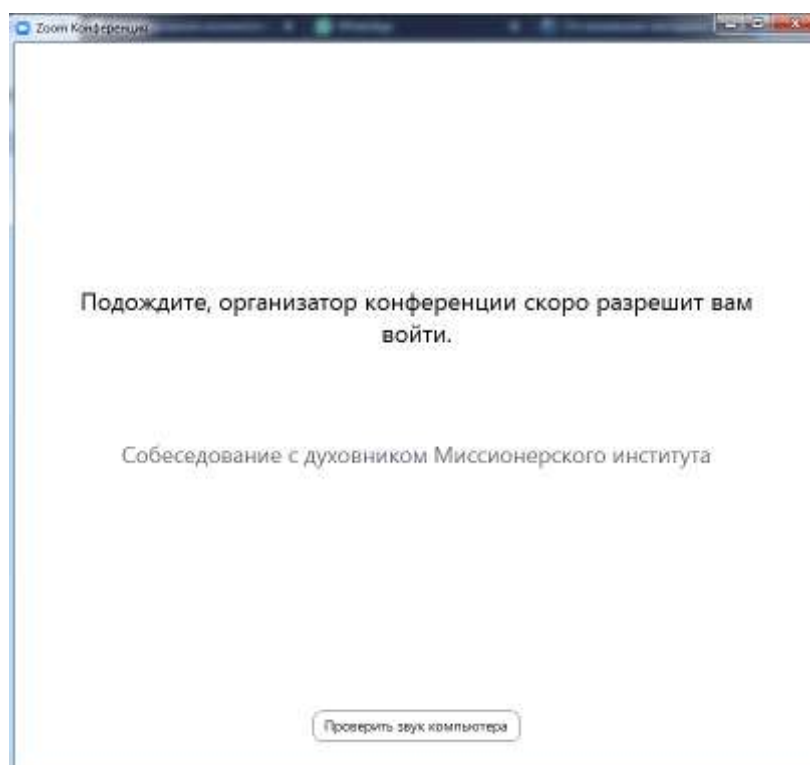
введите Ваши фамилию и имя на русском языке, а в ячейке ниже – цифры и буквы с картинки на английском языке. Затем нажмите на кнопку .

- Если Вы видите следующее окно:



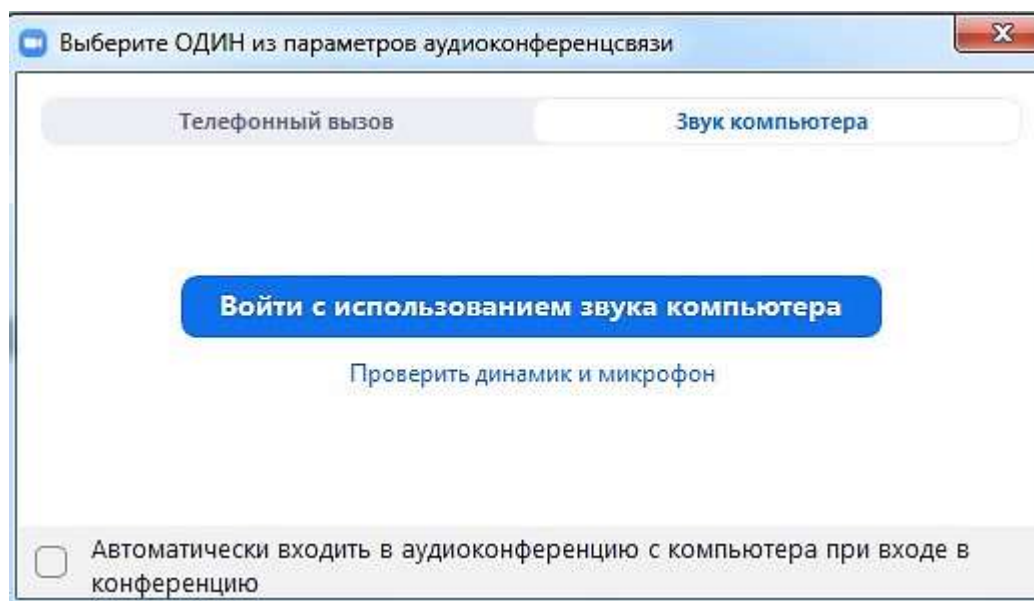
просто ожидайте.

- Если Вы видите следующее окно:



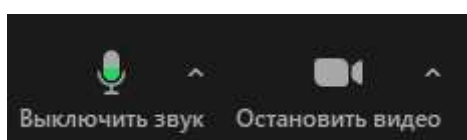
просто ожидайте.

- Если Вы видите следующее окно:



нажмите на кнопку **Войти с использованием звука компьютера**.

После того как Вы вошли в программу Zoom (Зум), убедитесь, пожалуйста, что у Вас включены и микрофон, и камера, чтобы духовник института Вас и слышал, и видел. Проверить это Вы можете, посмотрев в левый нижний угол экрана. Там будут следующие значки:



Если значок микрофона или значок камеры перечеркнут, это означает, что микрофон или камера сейчас отключены. Вам следует нажать на перечеркнутый значок, чтобы включить микрофон или камеру.

Общий порядок собеседования таков.

Все абитуриенты распределены в одну группу. Вся группа подключается к собеседованию ровно в 14:00. Еще раз ссылка, на которую нужно нажать для подключения: <https://us02web.zoom.us/j/81168204285>.

После того как Вы подключитесь к собеседованию, Вы будете переведены в зал ожидания, где Вы будете ожидать своей очереди. Институт будет подключать абитуриентов по одному – собеседование будет проходить с каждым абитуриентом в индивидуальном порядке. Сначала будет подключен абитуриент, подписавший заявление № 47. Когда собеседование с ним будет завершено, из зала ожидания будет подключен абитуриент с заявлением № 48 и так далее. Просим Вас, пожалуйста, набраться терпения и дождаться своей очереди или же наоборот быть готовым к тому, что Вас подключат к собеседованию раньше, чем Вы этого ожидаете.

Номер Вашего заявления – *n*.

Примерная длительность одного собеседования – 7 минут. Собеседование с абитуриентом № 47 начнется в 14:00. Собеседование с абитуриентом № 48 начнется примерно в 14:07 и так далее. Возможно, кто-то из абитуриентов не сможет подключиться вовремя, у них возникнут технические неполадки или иные трудности. В этом случае собеседование с этими абитуриентами будет отложено и к собеседованию будет подключен следующий абитуриент по списку. Отложенные собеседования будут проведены в этот же день, но позже.

Если проблема возникнет при собеседовании именно с Вами, попробуйте снова подключиться, перейдя по ссылке. Если проблема не решена, пожалуйста, сразу же позвоните в институт по телефону (343) 269-30-36. Вопрос с Вашим собеседованием будет решен в индивидуальном порядке.

Ниже представлен список абитуриентов, участвующих в собеседовании, по состоянию на 12 сентября 2020 года:

Группа абитуриентов дополнительного набора (начало собеседования – 14:00):

47. Спиридонова Инна Витальевна
48. Павличенко Ольга Борисовна
49. Мезенцева Ольга Александровна
50. Завьялов Иван Евгеньевич
51. Любимова Татьяна Олеговна
52. Винокуров Евгений Николаевич
53. Петрин Дмитрий Ильич
54. Воротилова Мария Владимировна
55. Цепелев Кирилл Владимирович

56. Халикова Фания Маратовна
57. Авдеенко Александра Александровна
58. Артамонов Сергей Николаевич
59. Фарносов Дмитрий Евгеньевич
60. Булатова Ирина Михайловна
61. Макарова Елена Анатольевна
62. Юренков Олег Владимирович
63. Иванова Александра Михайловна
64. Тимакова Ольга Александровна
65. Сухаревская Ольга Геннадьевна
66. Карагачева Наталья Анатольевна
67. Русанова Наталья Александровна
68. Воронин Сергей Александрович
69. Дубова Мария Анатольевна
70. Сердюков Антон Витальевич
71. Краснова Валерия Юрьевна
72. Трушков Дмитрий Викторович

Просим Вас, пожалуйста, сообщить нам о том, что Вы ознакомились с инструкцией о собеседовании с духовником Миссионерского института.